NAVARRA Y EL BREXIT

Por Iñaki Oroz Llánder

El 23 de junio de 2016 se celebrará en el Reino Unido un referéndum sobre su permanencia en la Unión Europea. Existen visiones distintas sobre cuánto y cómo afectaría la salida de este país a la economía de la UE y por ende a España y a Navarra.

En este artículo, presentamos una visión actual de las relaciones comerciales entre Navarra y el Reino Unido que se producen en el seno de la unión aduanera europea y que podrían verse modificadas en caso de un resultado en el referéndum en contra de permanecer en el UE.

Navarra presenta una balanza comercial con el Reino Unido muy positiva, con una cobertura muy superior a la media nacional. Así, se convierte en una de las principales provincias españolas en ventas al Reino Unido, por encima de potencias industriales como Vizcaya, Guipúzcoa u otras.

La automoción, la panadería y derivados, maíz dulce, conservas vegetales, vino o diversas maquinarias son algunos de los principales sectores que hacen que los productos navarros estén presentes en el mercado del Reino Unido de forma estable y competitiva.

ESPAÑA Y EL REINO UNIDO

España como proveedor del Reino Unido

El Reino Unido fue el cuarto principal importador de productos españoles en 2015 según indica Estacom. Francia sigue siendo, como es tradicional, el principal mercado para España, mientras que Alemania es el segundo principal cliente. El Reino Unido, Italia y Portugal forman un segundo bloque de clientes de los cuales cada uno adquirió, en 2015, el 7% de las exportaciones españolas.

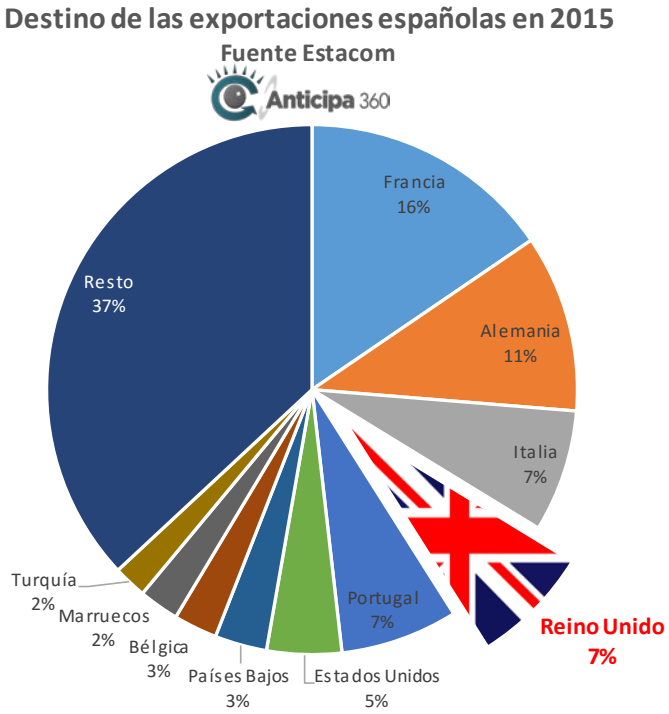

El valor de 2015 es importante, pero no se debe aislar de la evolución temporal. Si se observa cómo está cambiando la compra de productos españoles por parte de los principales países se observa como el Reino Unido es el mercado de la UE cuyas compras crecen más. Solo es superado por los crecimientos mostrados por 2 países extra comunitarios: Estados Unidos y Marruecos.

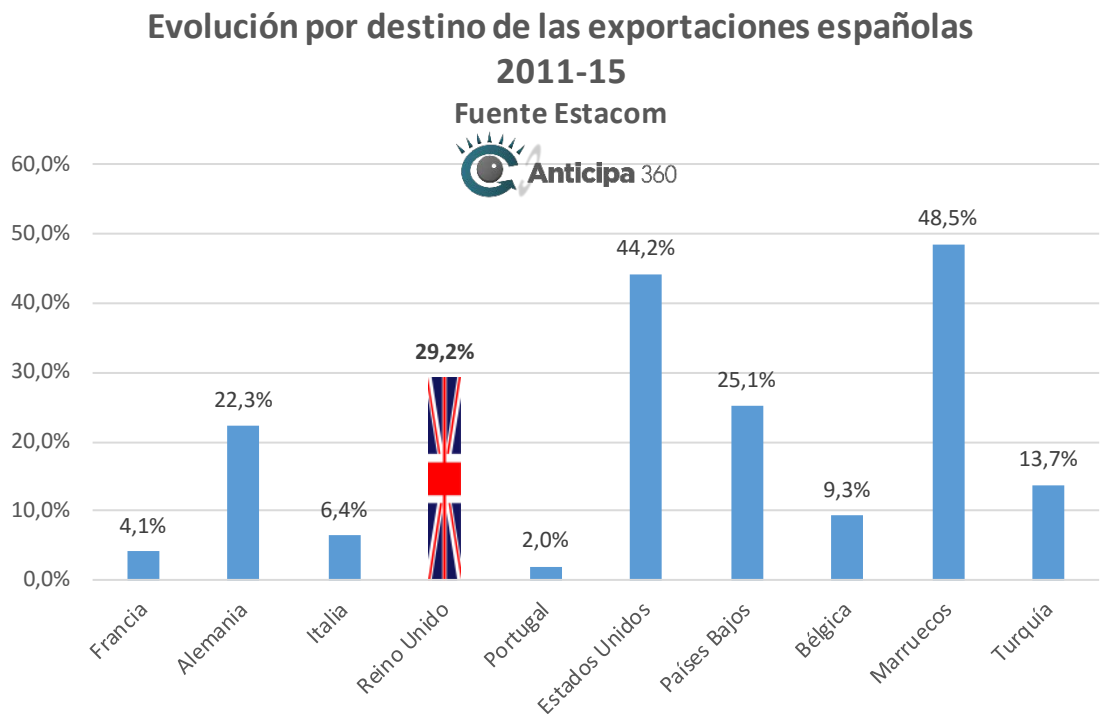

En relación a los principales productos exportados se pueden agrupar en varios sectores productivos: automóviles, autopartes, medicamentos, oro y alimentación y bebidas. Las ventas españolas al Reino Unido están muy atomizadas como señal de la fortaleza de las relaciones comerciales entre ambos países.

La automoción ha mantenido su fuerza en los últimos años frente a sectores como el de medicamentos que se ha debilitado.

10 productos españoles más exportados en 2015 al Reino Unido Fuente Estacom

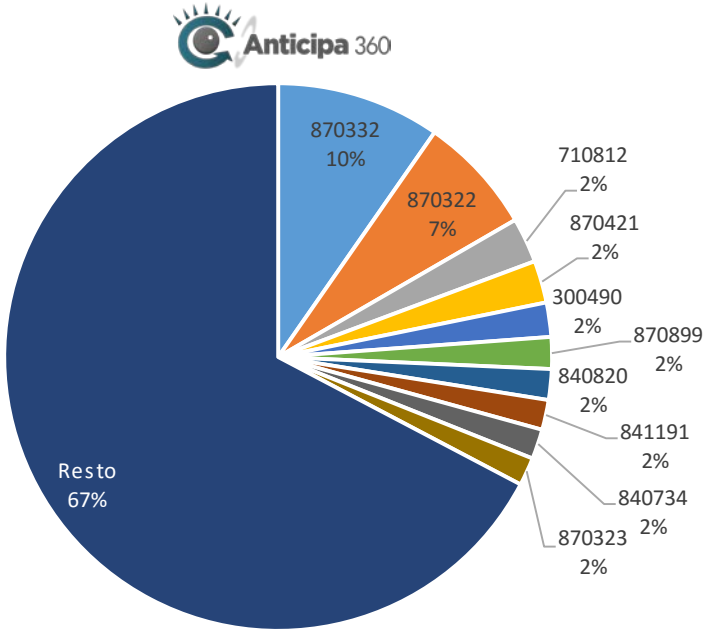

870332 –Referido a coches de turismo y demás vehículos para el transporte de personas
870322 –Referido a coches de turismo y demás vehículos para el transporte de personas
710812 -- oro en bruto para uso no monetario.
870421 – referido a vehículos automóviles para el transporte de mercancías
300490 – referido a medicamentos
870899 – referido a partes y accesorios de carrocería (incluidas las cabinas)
840820 – referido a motores de embolo, de encendido por compresión para vehículos
841191 -- partes de turborreactores o de turbopropulsores.
840734 – referido a motores de embolo alternativo o rotativo, de encendido por chispa para vehículos
870323 – referido a coches de turismo y demás vehículos automóviles para personas

Evolución por producto de las exportaciones españolas al Reino Unido 2011-15

Fuente Estacom

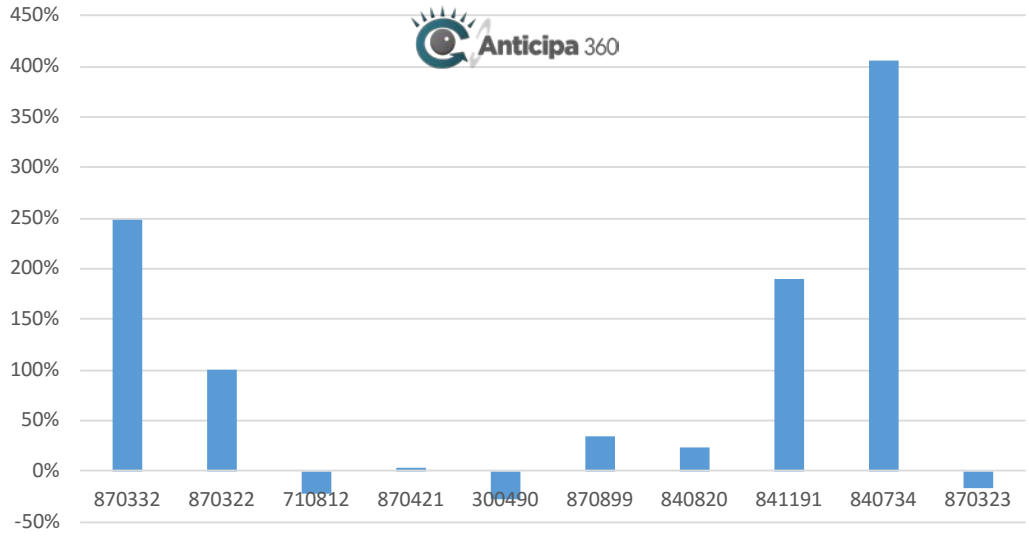

España como cliente del Reino Unido

El Reino Unido fue el sexto proveedor de España en 2015 según los datos de Estacom. Alemania es el principal proveedor, seguido por Francia y China. Mientras que el 7% de las exportaciones españolas se dirigen al Reino Unido, el 4% de las importaciones nacionales provienen de las islas.

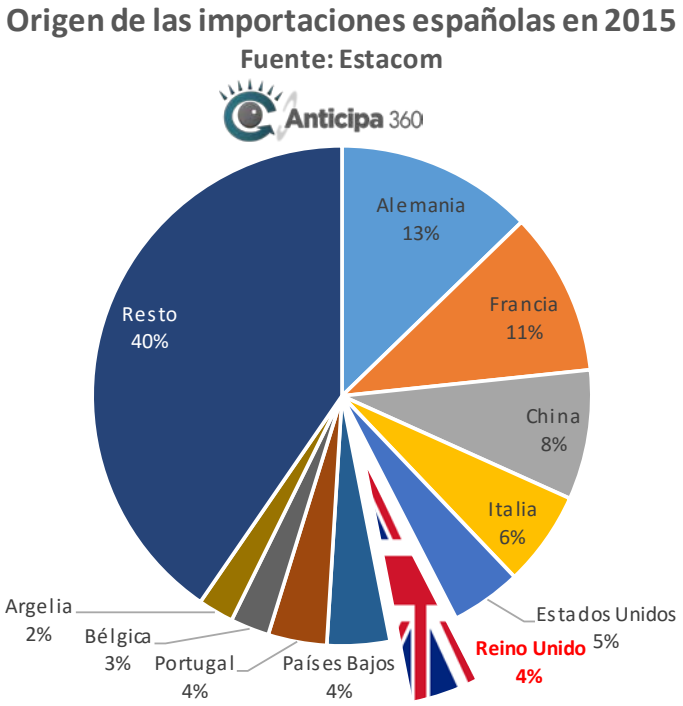

Respecto a la evolución de las importaciones se observa como entre 2011 y 2015 se observa como China, Estados Unidos y Argelia ganan posiciones en su posición como proveedores. La situación del Reino Unido en este aspecto también es de ganar potencia.

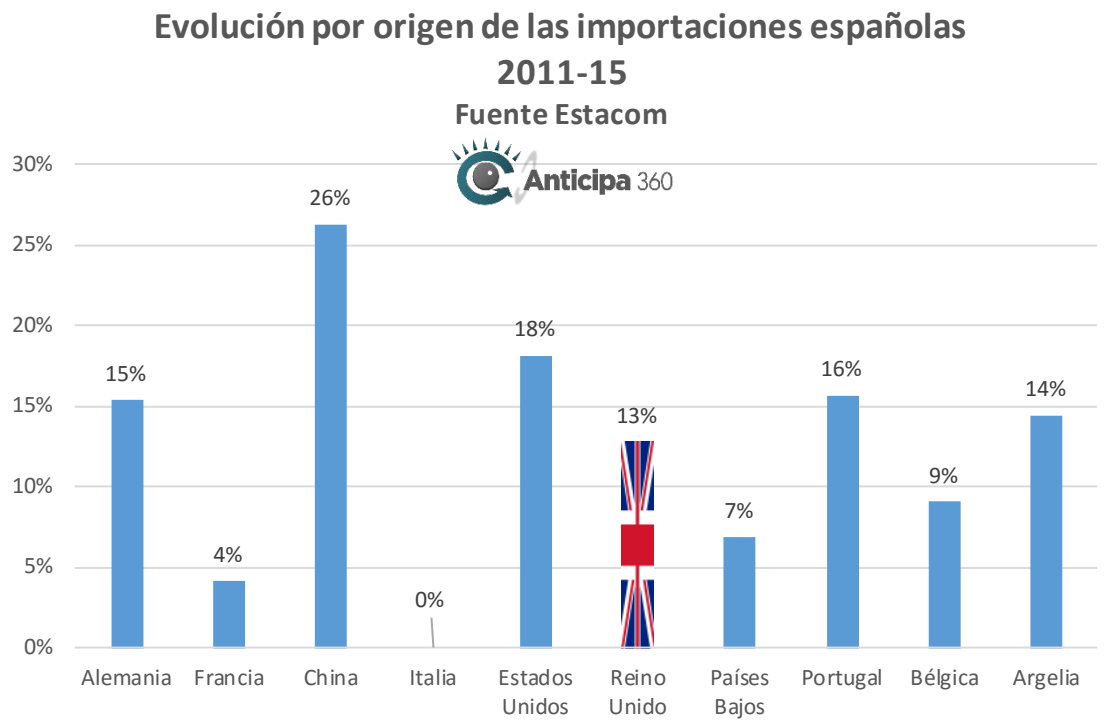

La tasa de cobertura de las exportaciones sobre importaciones es claramente positiva para España, aunque varía cada año.

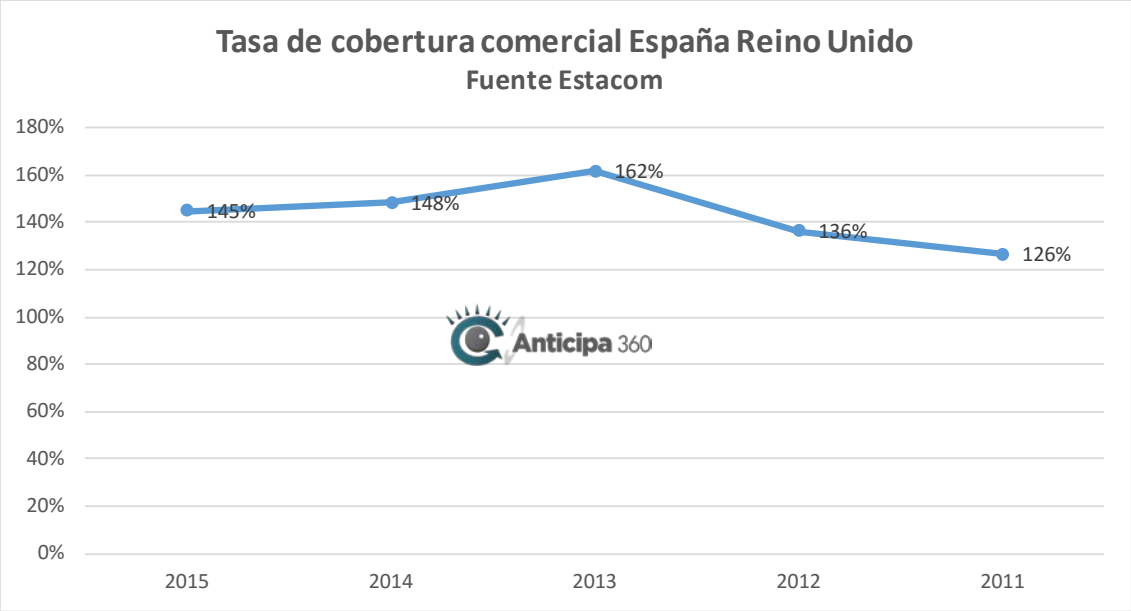

Respecto a los productos más importados desde el Reino Unido los derivados del petróleo juegan un papel muy relevante, así como la industria farmacéutica y de automoción. También aparecen productos como el uranio, chatarra o partes de aviones.

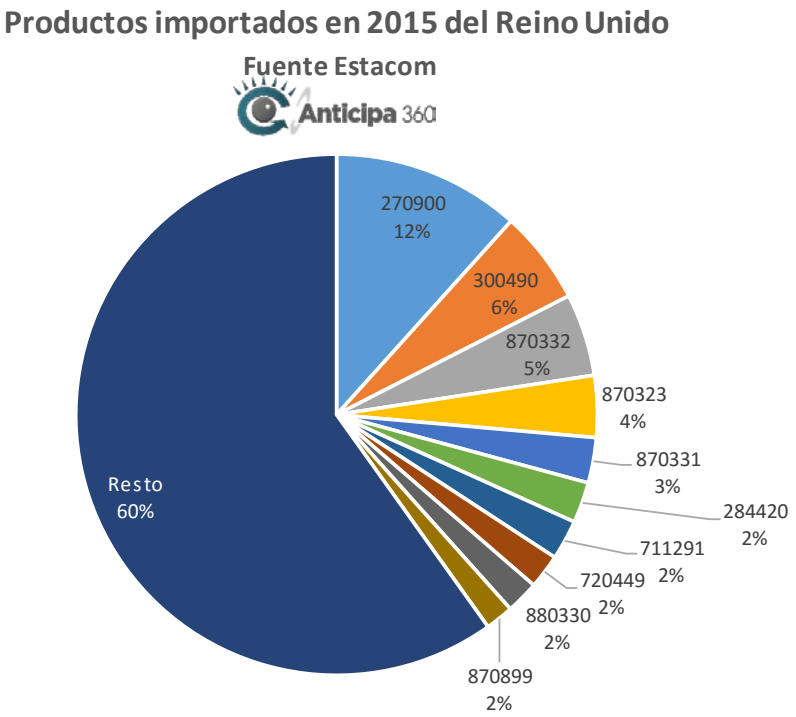

270900 – aceites crudos de petróleo o de minerales bituminosos.
300490 – relativo a medicamentos
870332 – relativo a coches de turismo y demás vehículos automóviles para transporte de personas
870323 -- relativo a coches de turismo y demás vehículos automóviles para transporte de personas
870331 -- relativo a coches de turismo y demás vehículos automóviles para transporte de personas
284420 -- uranio enriquecido en u235 y sus compuestos; plutonio y sus compuestos…
711291 -- (desde 01.01.2002) desperdicios y residuos, de oro o de chapado (plaque) de oro …
720449 -- desperdicios y desechos (chatarra), de hierro o de acero.
880330 -- partes de aviones o de helicópteros (excepto hélices, rotores y trenes de aterrizaje).
870899 -- los demás partes y accesorios de carrocería …

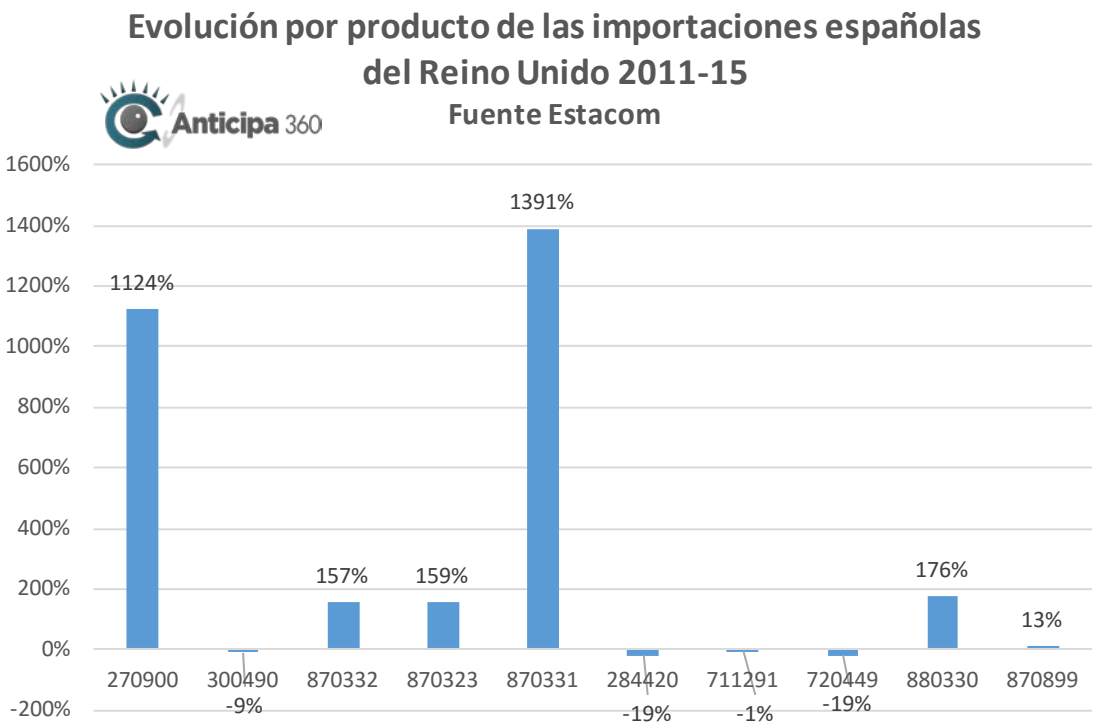
Evolución por producto de las importaciones españolas del Reino Unido 2011-15
Fuente Estacom
Anticipa 360
1600%
1400%
1200%
1000%
800%
600%
400%
200%
0%
-200%
1124%
-9%
157%
159%
1391%
-19%
-1%
-19%
176%
13%
270900
300490
870332
870323
870331
284420
711291
720449
880330
870899

NAVARRA Y EL REINO UNIDO

Navarra como proveedora

Navarra es la novena provincia más exportadora en valor al Reino Unido. Esta situación se corresponde con la fortaleza en los mercados exteriores de la Comunidad Foral y sitúa el valor de las exportaciones por encima del de otras provincias económicamente potentes como Vizcaya, Guipúzcoa, Pontevedra o Sevilla.

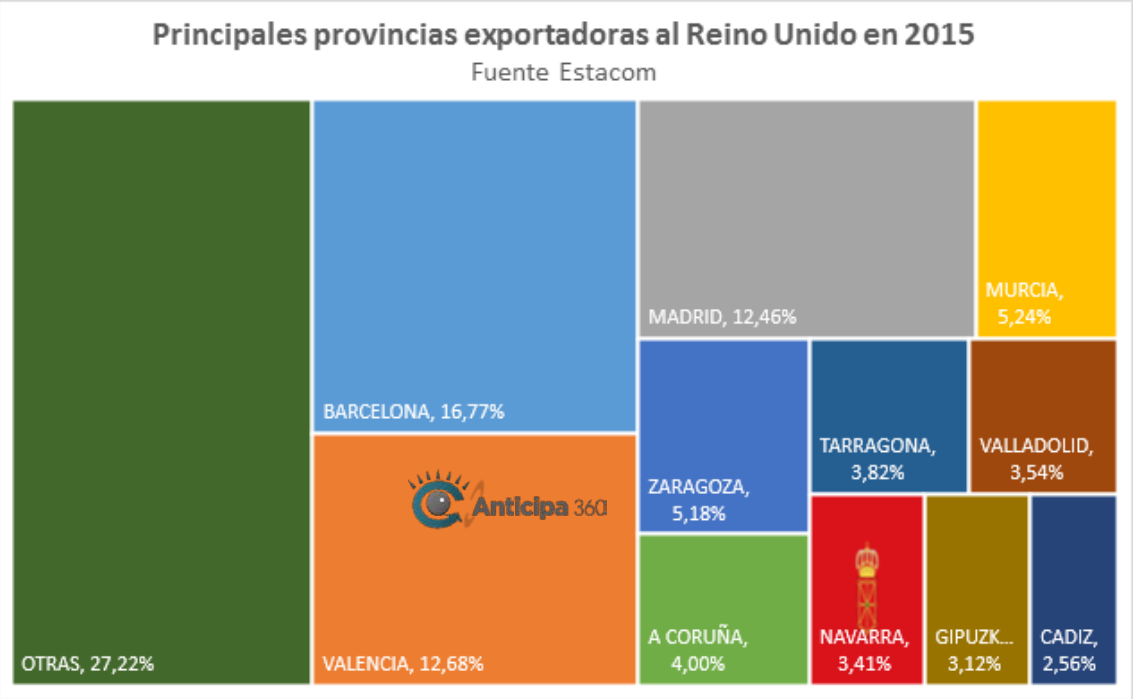

En el periodo 2011-2015 Navarra ha mejorado su posición exportadora al Reino Unido respecto a otras provincias como Guipúzcoa, Zaragoza o Madrid y perdido respecto a las demás.

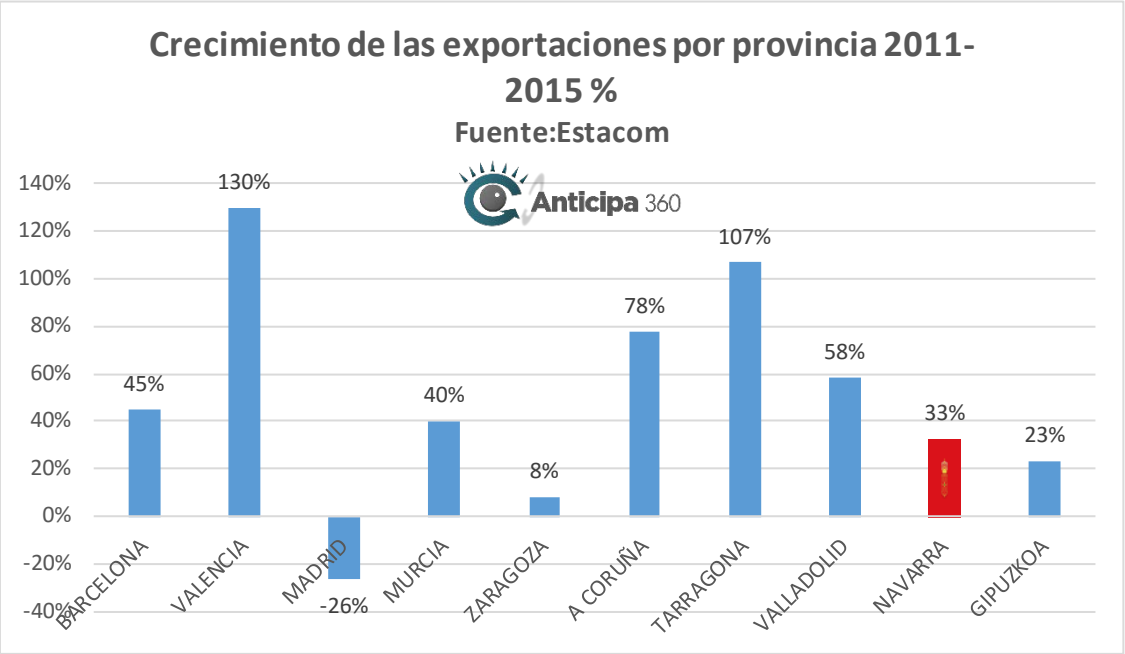

Navarra exporta principalmente productos relativos a la automoción, panadería, maíz, embutidos, vino y conservas.

En los últimos años han aumentado significativamente las ventas de ejes, embutidos y maíz dulce, mientras que han bajado las de frenos y servofrenos y legumbres.

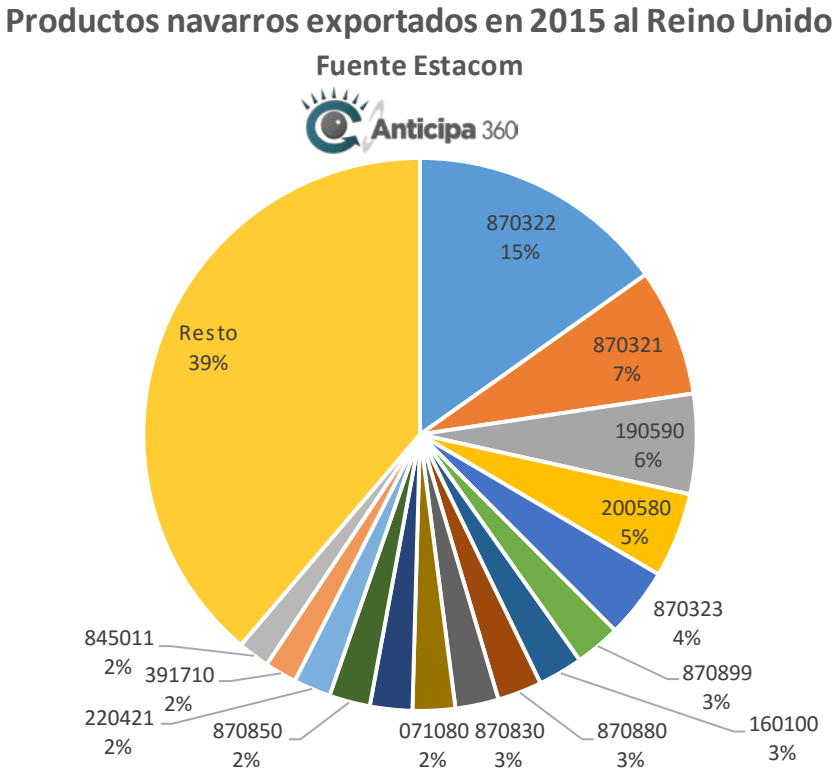

870322 – relativo a coches de turismo y demás vehículos automóviles proyectados principalmente para transporte de personas
870321 -- relativo a coches de turismo y demás vehículos automóviles proyectados principalmente para transporte de personas
190590 -- productos de panadería, pastelería o galletería, incluso con cacao….
200580 -- maíz dulce (zea mays var. Saccharata), preparado o conservado sin congelar.
870323 -- relativo a coches de turismo y demás vehículos automóviles proyectados principalmente para transporte de personas
870899 -- los demás partes y accesorios de carrocería …
160100 -- embutidos y productos similares, de carne…
870880 -- sistemas de suspensión y sus partes…
870830 -- (desde 01.01.2007) frenos y servofrenos y sus partes.
071080 -- legumbres y hortalizas, incluso cocidas con agua o vapor, ….
190420 -- (desde 01.01.96) preparaciones alimenticias obtenidas con copos de cereales…
870850 – relativo a ejes con diferencial,
220421 -- vino de uva (excepto espumoso)
391710 -- tripas artificiales de proteínas endurecidas o de plásticos celulósicos.
845011 -- máquinas para lavar ropa, …

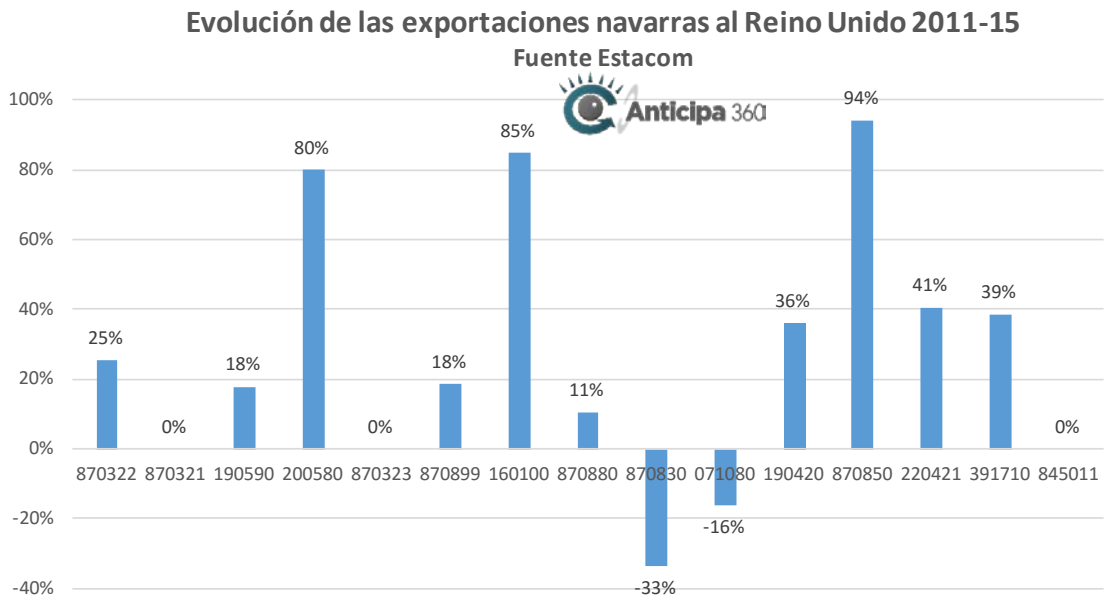
Evolución de las exportaciones navarras al Reino Unido 2011-15
Fuente Estacom
Anticipa 360
100%
80%
60%
40%
20%
0%
-20%
-40%
25%
0%
18%
80%
0%
18%
85%
11%
-33%
-16%
36%
94%
41%
39%
0%
870322
870321
190590
200580
870323
870899
160100
870880
870830
071080
190420
870850
220421
391710
845011

Navarra como cliente

Navarra es la undécima importadora de productos del Reino Unido. Algunas provincias como Vizcaya, que exportan menos que Navarra, importan en cambio más.

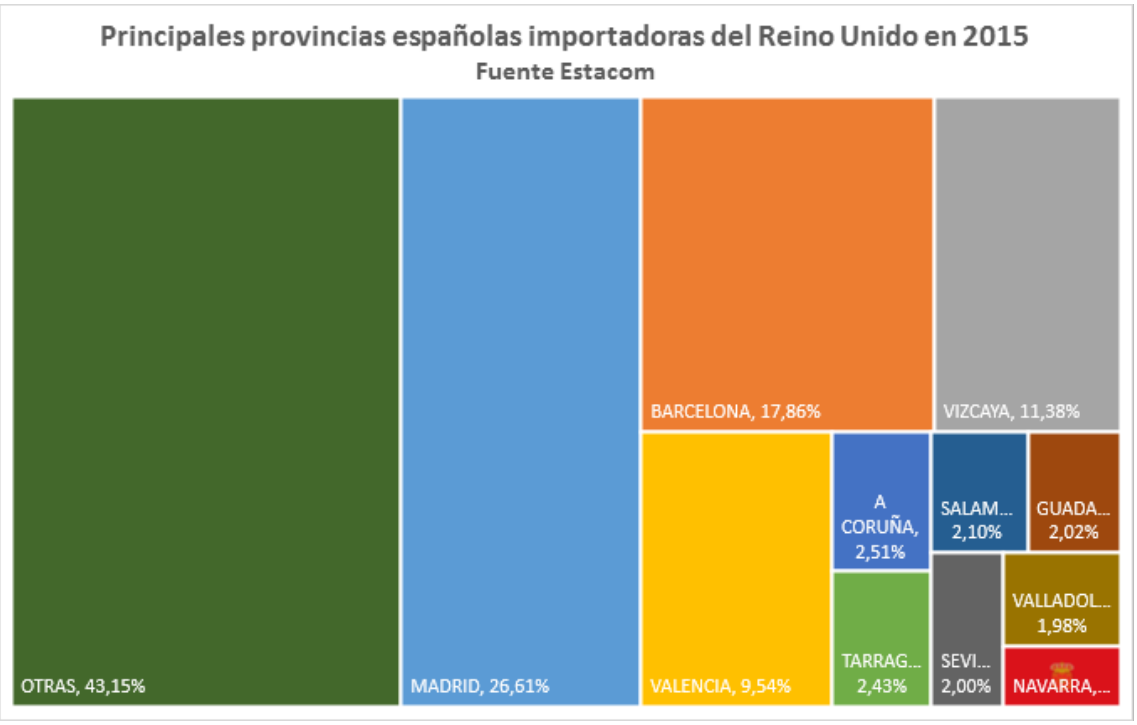

Las importaciones navarras han permanecido constantes en los últimos años, no así otras provincias donde se han registrado incrementos, algunos muy fuertes.

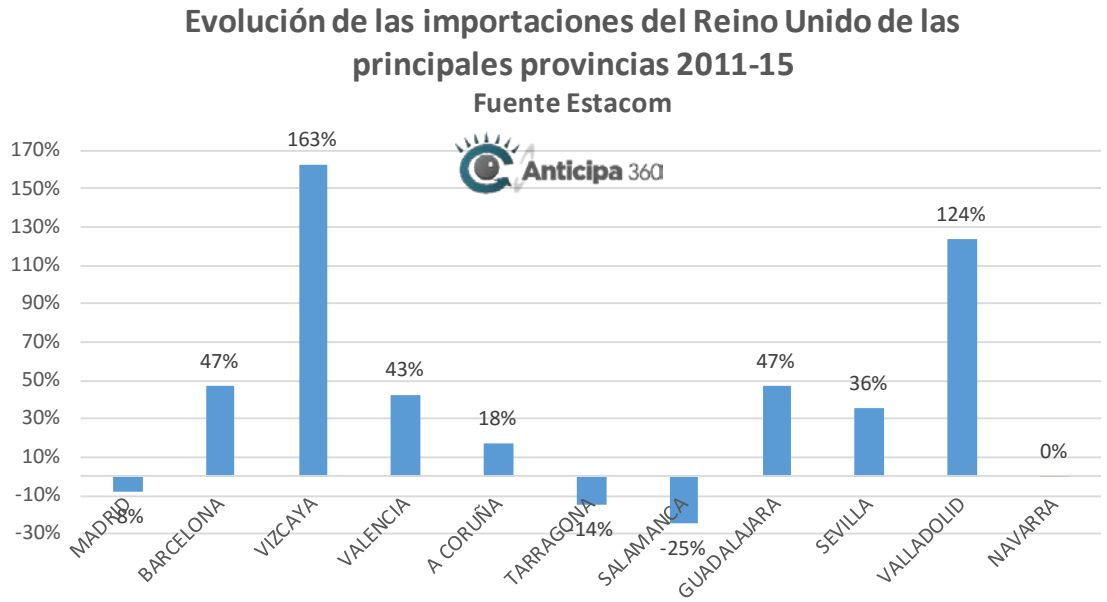

Si se compara la tasa de cobertura comercial de España con la de Navarra se comprueba como Navarra tiene una tasa muy superior a la media nacional.

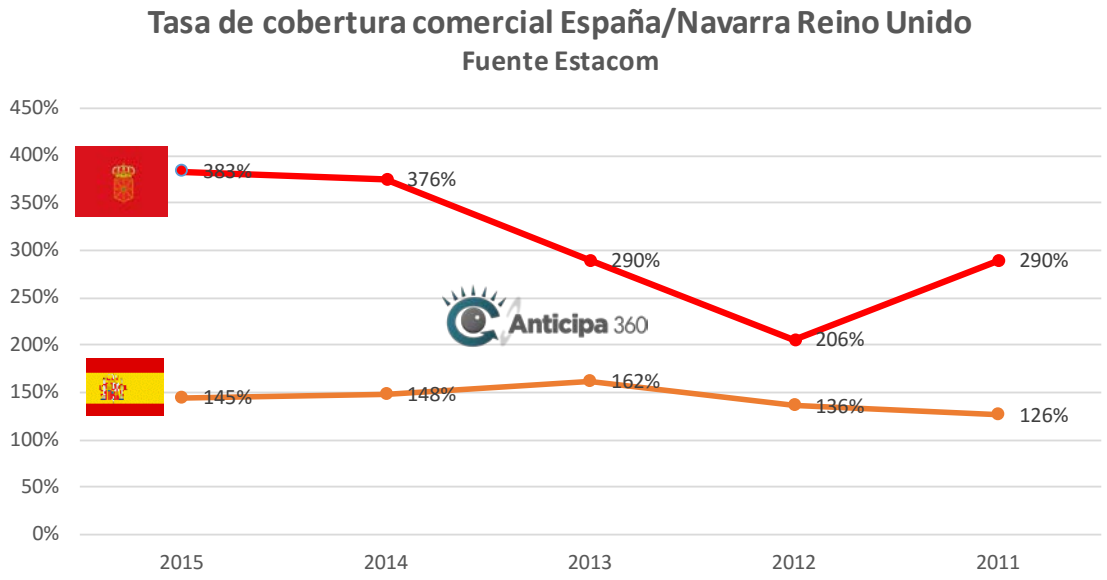

Navarra importa productos diversos del Reino Unido. Catalizadores, aluminio, volantes, pasta química, frenos, ginebra y componentes. En estos últimos años ha aumentado de forma espectacular la importación de aparatos geodésicos, volantes, cajas y columnas y el alambre de aluminio si alear, mientras que ha disminuido especialmente la importación de partes de carrocería.

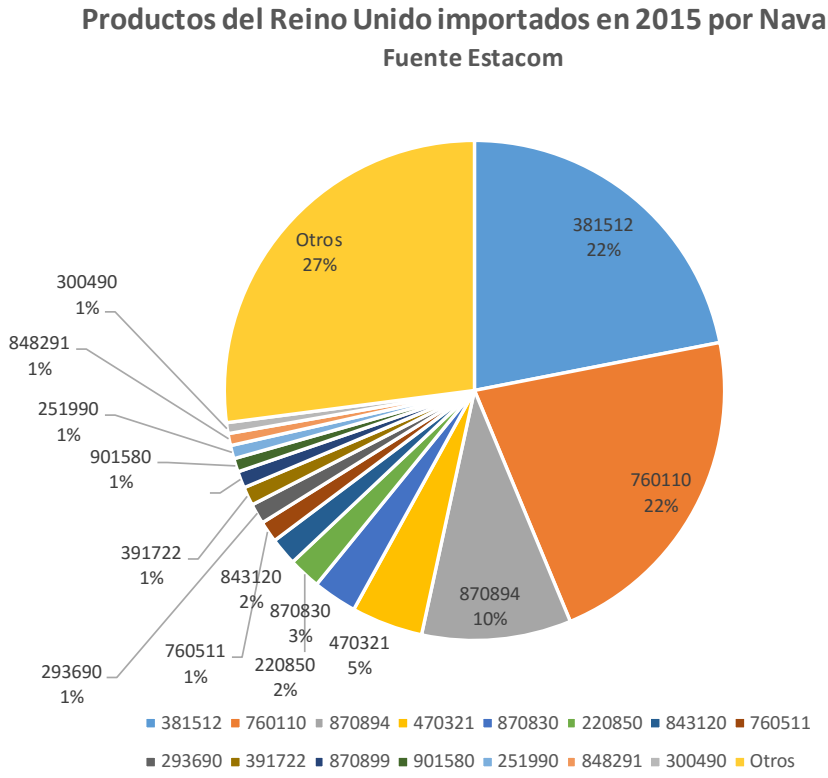

381512 -- relativo a catalizadores sobre soporte
760110 -- aluminio en bruto sin alear.
870894 – relativo a volantes, columnas y cajas, de dirección de los vehículos
470321 – relativo a la pasta química semiblanqueada o blanqueada, de madera de coníferas,
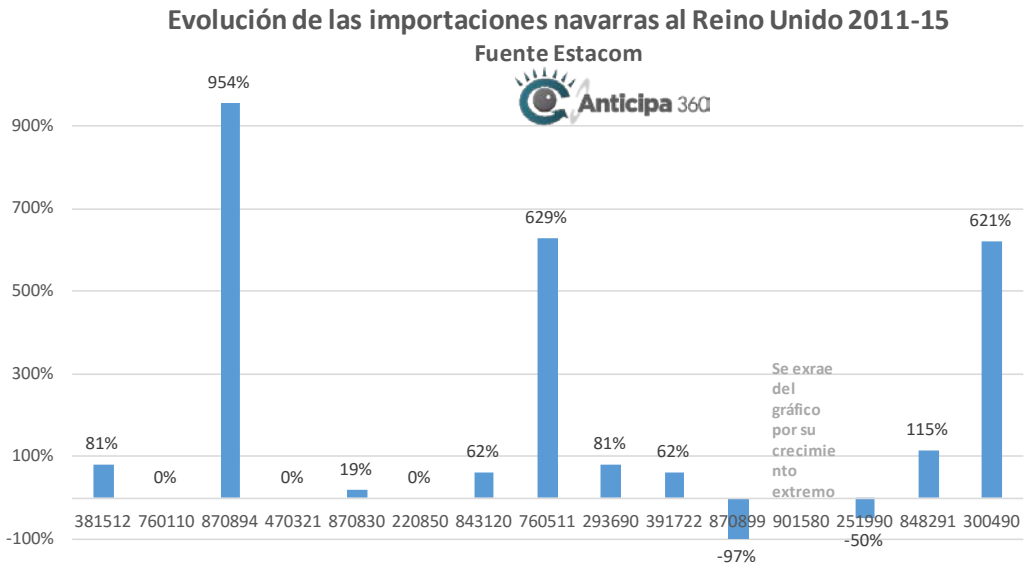
870830 -- (desde 01.01.2007) frenos y servofrenos y sus partes.
220850 -- gin y ginebra.
843120 – relativo a partes de máquinas
760511 – relativo a alambre de aluminio sin alear
293690 – relativo a provitaminas y vitaminas, naturales o reproducidas por síntesis
391722 -- tubos rígidos de polímeros de propileno.
870899 -- los demás partes y accesorios de carrocería
901580 – relativo a instrumentos y aparatos de geodesia
251990 – relativo a magnesia electrofundida;
848291 -- bolas, rodillos y agujas, de rodamientos.
300490 -- medicamentos